

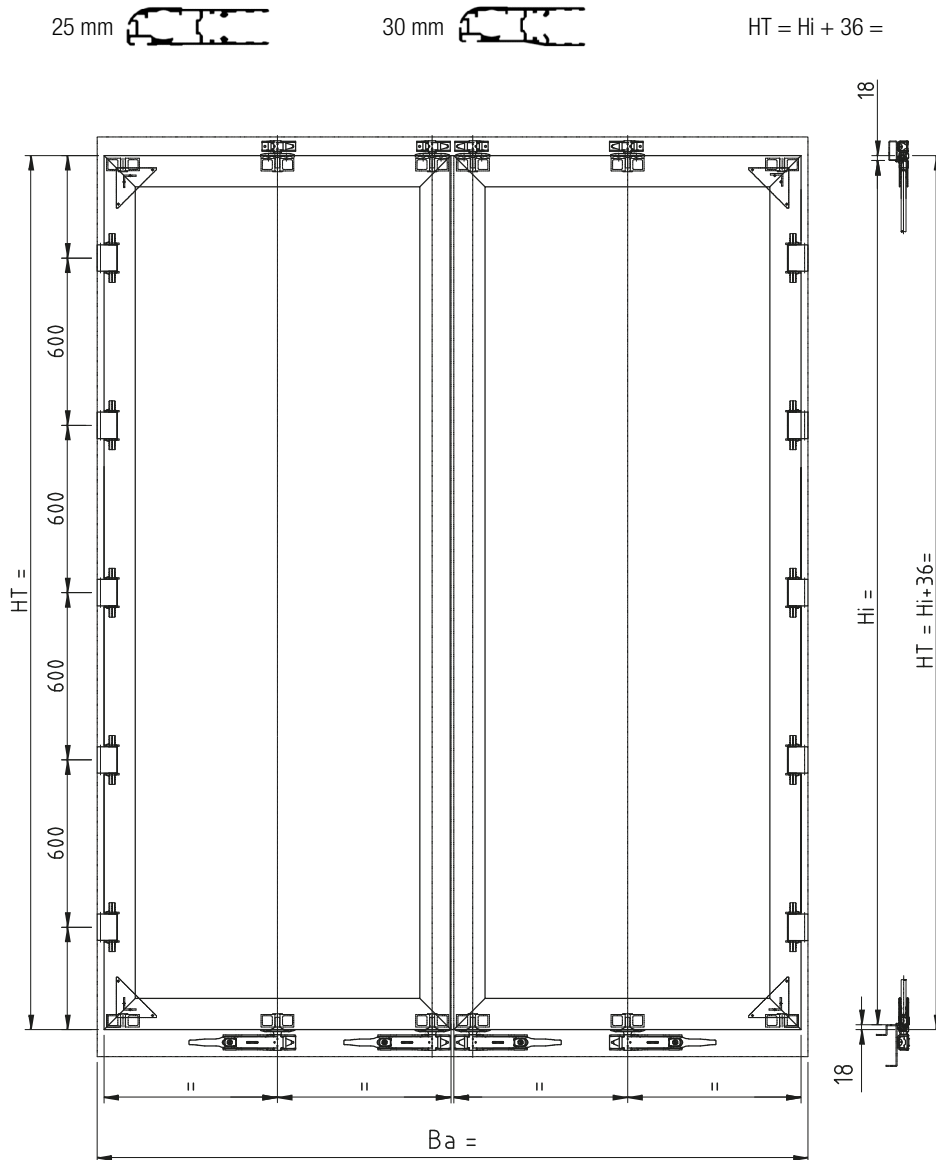


04 74 72 66 60



contact@blueflex.fr

Demande d'offre	Commande	Quantité		
Date		Hauteur intérieure cadre arrière	Hi =	mm
Client		Largeur extérieure du véhicule	Ba =	mm
Votre réf.		Fermetures	2 4	
		Montée	Kit	Ensemble à redécouper par client



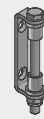
Remarques :

Options

Chape



Alu



Acier



Inox

Finition

- Panneau sandwich
- Remplissage planche aluminium
- Brut
- Anodisé
- RAL9010

Fermetures

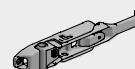


Boxer III (Standard)

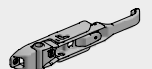
Encastrée



H =
H min = 250

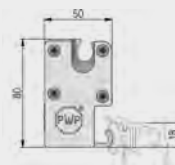


Boxer II



Boxer II Inox

Liteau contact



Oui

Joint

Monté