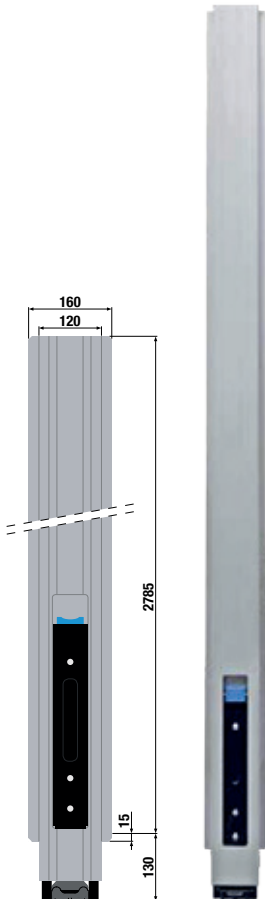


Chariots à galets au choix selon les profils de poutres



SCHÉMAS



EN DÉTAIL

- Corps en aluminium anodisé
- Pièces en acier protection cataphorèse
- Environ 40 % plus légers que les poteaux en acier comparables
- Ouverture facile à une main
- Homologué selon DIN EN 12642 Code XL : pour carrosseries nécessitant une homologation, ces poteaux répondent à une résistance de 8 T.


POTEAUX À LA CARTE

Une grande variété de solutions en constituant le kit de votre choix avec :

- Un chariot
- Un poteau central
- Un dispositif de fixation pour créer des variantes répondant à vos carrosseries

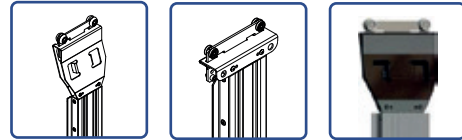
Code article	Hauteur utile (mm)	Poids (kg)
B8262788	2 785	11,92

Code article	Désignation
B8142772	Montage avec embase
B8140077	Visserie



B8202738

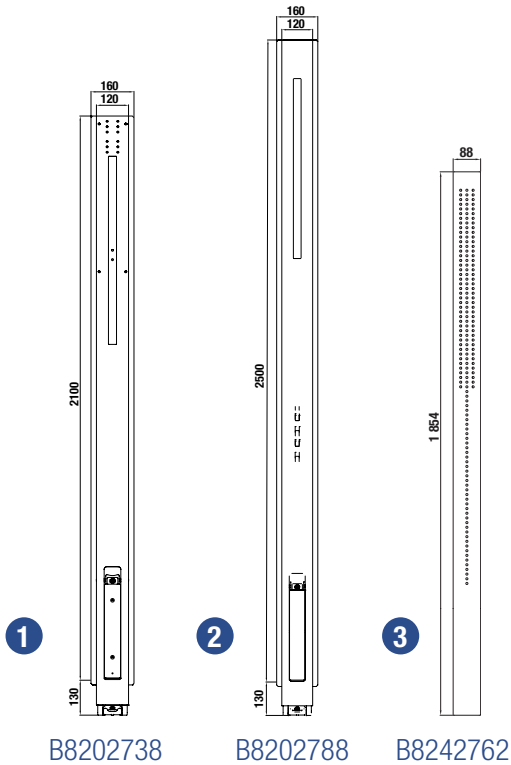
B8202788



Chariots à galets au choix selon les profils de poutres



SCHÉMAS



EN DÉTAIL

- Acier zingué
- Pièces en acier protection cataphorèse
- Environ 40 % plus légers que les poteaux en acier comparables
- Ouverture facile à une main
- Homologué selon DIN EN 12642 Code XL : pour carrosseries nécessitant une homologation, ces poteaux répondent à une résistance de 8 T.

Code article	Hauteur utile (mm)	Poids (kg)	Vue
B8202738	2 100	17,25	1
B8202789	2 500	19,84	2
B8242762	1 854	7,15	3

Code article	Désignation
B8142772	Montage avec embase
B8140077	Visserie
B8242762	Profil télescopique acier zingué
B8242735	Kit de montage
B8242752	Butée



B8242748 - Chariot à galets nylon



B8242749 - Chariot à galets acier **3 4 5**



B8242757 - Tôle d'appui 30 mm
Acier galvanisé **4 5**




B8242747 - Tôle d'appui 50 mm
Acier galvanisé **3**



B8242763 - Support tôle à galets **1 2**
Acier galvanisé



B8242764 - Liaison
Poteau / chariot pour Blueline acier
et CS-aluminium



B8242793 - Gousset
de réhausse à riveter
Acier galvanisé, hauteur 110 mm



B8242792 - Gousset bas à riveter
pour planche en aluminium
Acier galvanisé, hauteur 470 mm



B8242750 - Ensemble de montage
Vis et rivets pour le montage des composants chariot entre
eux et du chariot / profil télescopique avec le corps du poteau

Compatibilité avec poutres de toit coulissant	
1 Robuste 10050	
2 Universel 100,5	
3 Standard 113	
4 Compact 112	
5 En volume 163	